







# Energieausweis für Wohngebäude

## Nr. 51151-1

Objekt	BVH Seedomaine Lochau - Haus B - Wohnen		
Gebäude (-teil)	BVH Seedomaine, Lochau - Haus B Wohnen	Baujahr	2014
Nutzungsprofil	Mehrfamilienhäuser	Letzte Veränderung	100
Straße	Bregenzer Strasse	Katastralgemeinde	Lochau
PLZ, Ort	6911 Lochau	KG-Nummer	91117
Grundstücksnr.	749/2	Seehöhe	415 m

### SPEZIFISCHE KENNWERTE AM GEBÄUDESTANDORT

	HWB kWh/m <sup>2</sup> a	PEB kWh/m <sup>2</sup> a	CO <sub>2</sub> kg/m <sup>2</sup> a	f <sub>GEE</sub> x/y
A++	10	60	8	0,55
A+	15	70	10	0,70
A	<b>A 22</b>	<b>B 90</b>	<b>A 14</b>	<b>A 0,85</b>
B	50	160	30	1,00
C	100	220	40	1,75
D	150	280	50	2,50
E	200	340	60	3,25
F	250	400	70	4,00
G				

-  **HWB:** Der **Heizwärmebedarf** beschreibt jene Wärmemenge, die in einem Raum bereitgestellt werden muss, um diesen auf einer normativ geforderten Raumtemperatur (bei Wohngebäude 20°C) halten zu können.
-  **NEB (Nutzenergiebedarf):** Energiebedarf für Raumwärme (siehe HWB) und Energiebedarf für das genutzte Warmwasser.
-  **EEB:** Gesamter Nutzenergiebedarf (NEB) inklusive der Verluste des haustechnischen Systems und aller benötigten Hilfsenergien, sowie des Strombedarfs für Geräte und Beleuchtung. Der **Endenergiebedarf** entspricht – unter Zugrundelegung eines normierten Benutzerhaltens – jener Energiemenge, die eingekauft werden muss.
-  **PEB:** Der **Primärenergiebedarf** für den Betrieb berücksichtigt in Ergänzung zum Endenergiebedarf (EEB) den Energiebedarf aus vorgelagerten Prozessen (Gewinnung, Umwandlung, Verteilung und Speicherung) für die eingesetzten Energieträger.
-  **CO<sub>2</sub>:** Gesamte dem Endenergiebedarf (EEB) zuzurechnende **Kohlendioxidemissionen** für den Betrieb des Gebäudes einschließlich der Emissionen aus vorgelagerten Prozessen (Gewinnung, Umwandlung, Verteilung und Speicherung) der eingesetzten Energieträger.
-  **f<sub>GEE</sub>:** Der **Gesamtenergieeffizienz-Faktor** ist der Quotient aus dem Endenergiebedarf und einem Referenz-Endenergiebedarf (Anforderung 2007).

Alle Werte gelten unter der Annahme eines normierten BenutzerInnenverhaltens. Sie geben den rechnerischen Jahresbedarf je Quadratmeter beheizter Brutto-Grundfläche am Gebäudestandort an.