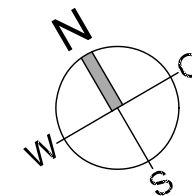


Neudorfstraße Lustenau

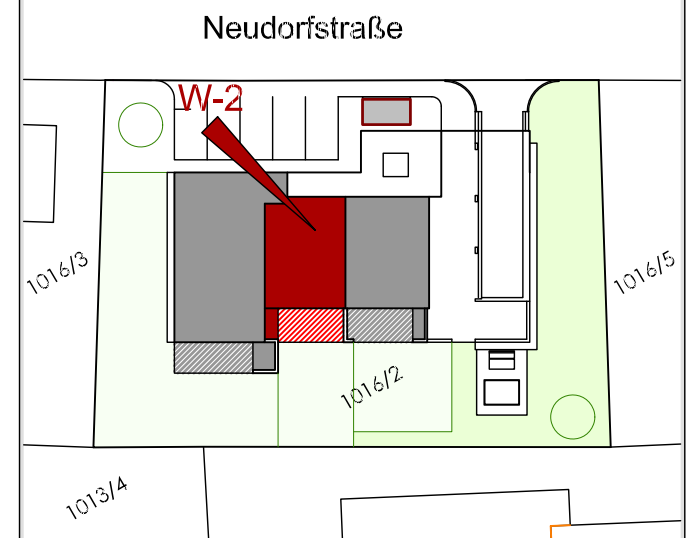
Wohnung W-2

2-Zimmer-Wohnung
im Erdgeschoss mit 47.57 m²


Diele	5.31 m ²
Bad/Wc	7.35 m ²
Abstellschrank	0.41 m ²
Schlafen	11.82 m ²
Wohnen/Essen/Kochen	22.68 m ²
Gesamt	47.57 m²
Terrasse	14.36 m ²
Box	1.63 m ²
Kellerabteil	6.15 m ²
Garten	48.23 m ²



- Legende:**
- Sw. = Sonderwunsch
 - HV = Heizverteiler
 - EV = Elektroverteiler
 - WM = Waschmaschine
 - ↗ = Außenwasserhahn
 - ⊕ = Höhenknoten
 - ⊙ = Stahlsäule statisch notwendig!



Maßstab 1:75 (1cm = 75cm)



Datum 06. November 2024