

STADTHAUS VORSTADT 12 + 14

65

PROJEKT: PROJEKTNUMMER:

AUSFÜHRUNGSPLANUNG

65.311

PLANTYP: PLANNRUMMER:

2. DACHGESCHOSS

1 : 100
1 : 50

PLANART: INDEX:

ERRICHTERGEMEINSCHAFT:

MAG. RICHARD ERNE
DR. PETER SCHWÄRZLER
ARCH. DI. JOSEF SCHWÄRZLER, VORSTADT 18, 6800 FELDKIRCH

LEGENDE:		OK.FS. OBERKANTE FUSSBODEN	BS BODENSCHLITZ
	ZIEGEL-/BETONSTEIN	OK.RB. OBERKANTE ROHBODEN	BD BODENDURCHBRUCH
	BETON/STAHLBETON	UK.RD. UNTERKANTE ROHDECKE	MS MAUERSCHUTZ
	BSH	OK.BB. OBERKANTE BRÜSTUNG	MD MAUERDURCHBRUCH
	VOLLHOLZ	ST.UK. STURZUNTERKANTE	MDF MAUERDURCHFÜHRUNG
	LEICHTBAUWÄNDE	VK VORDERKANTE	DD DECKENDURCHFÜHRUNG
	BESTAND	UK UNTERKANTE	UKD UNTERKANTE DECKE
	ABBRUCH	OK OBERKANTE	OKA OBERKANTE AUSSPARUNG
	NEU	UZ UNTERZUG	
		OZ OBERZUG	
		FT FERTIGTEIL	
		SB SICHTBETON	

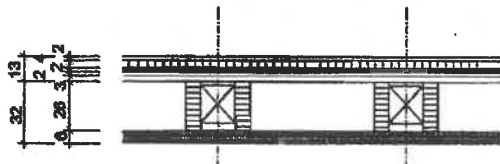
ACHTUNG!
SÄMTLICHE IM PLAN ANGEZEICHNETE MASS EIND VOM UNTERNEHMER VOR BEGINN DER ARBEITEN ZU PRÜFEN!
DECKEN, FENSTER U. FS. BEZIEHEN SICH AUF ±0,00 !
INNENTÜRHOHEN BEZIEHEN SICH AUF OK STB-DECKE JE GESCHOSS !

ANDERUNGEN	GEZ:	DATEI
I		
H		
G		
F		
E		
D		
C		
B		
	H.Z.	11.11.03

Verstärkung mit Zangen

Decke ü. 2.OG, 1.DG und Bereich IIIseite Decke ü. 1.OG

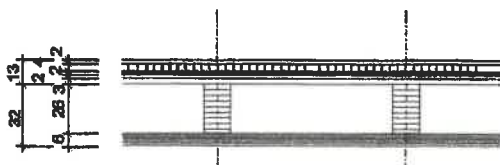
Parkett	2,0 cm
2x Estrichplatten K+N V20	4,0 cm
TSD PL	2,0 cm
Styropor	2,0 cm
Bündboden	3,0 cm
Balken verstärkt mit Zangen 8/26	26,0 cm
2 X GK abgehängt	6,0 cm



BALKENLAGE KVH 14/26

Bereich IIIseite Decke ü. 1.OG

Parkett	2,0 cm
2x Estrichplatten K+N V20	4,0 cm
TSD PL	2,0 cm
Styropor	2,0 cm
Bündboden	3,0 cm
Balkenlage 14/26	26,0 cm
2 X GK abgehängt	6,0 cm



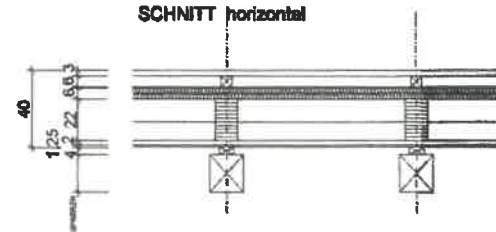
DACHAUFBAU : 40 cm

DACHZIEGEL	3,0 cm
ZIEGELLÄTTUNG	6,0 cm
KONTERLÄTTUNG	6,0 cm
UNTERDACH	6,0 cm
WD - LÄTTUNG	6,0 cm
WD - Balken KVH 12/22 cm	22,0 cm
OSB - PLATTEN 22 mm	2,2 cm
GK - PLATTEN 1,25 cm	1,25 cm

SCHNITT 40°



SCHNITT horizontal



2. Dachgeschoss 1:100, 1:50

